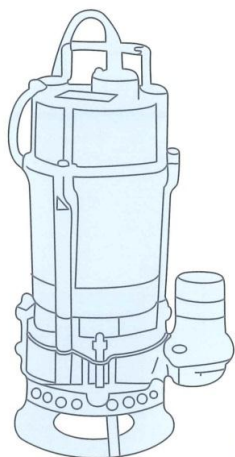
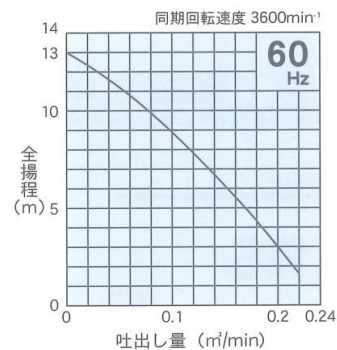
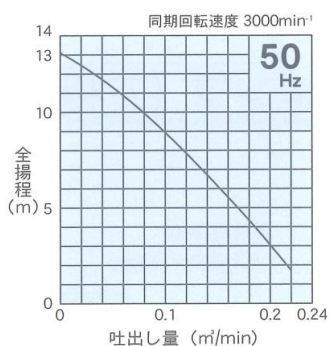


# 泥水ポンプ(単相100v)

## HSD型



■性能曲線(清水時)



\* 50/60Hz共通標準仕様

吐出口径 mm	型式	メーカー	出力 kW	相・電圧 V	全揚程 m	吐出量 m <sup>3</sup> /min	異物通過径 mm	質量(重量) kg	キャブタイヤケーブル			
									材質	心数×断面積	仕上外形(mm)	長さ(m)
50	HSD2.55S	ツルミ	0.55	単100	9	0.1	9	15	VCT	3×1.25	10.1	5

\* 粘土・ヘドロは使用不可