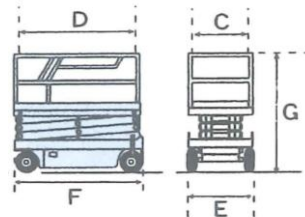
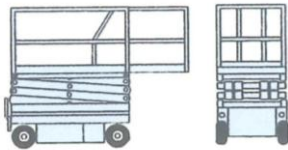
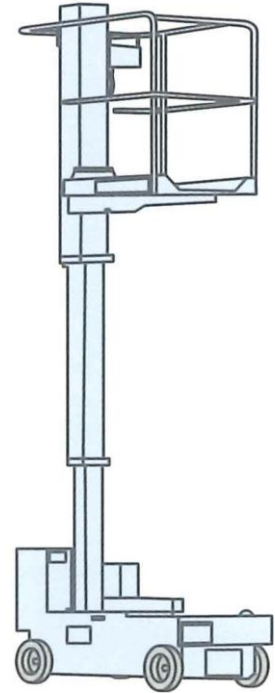
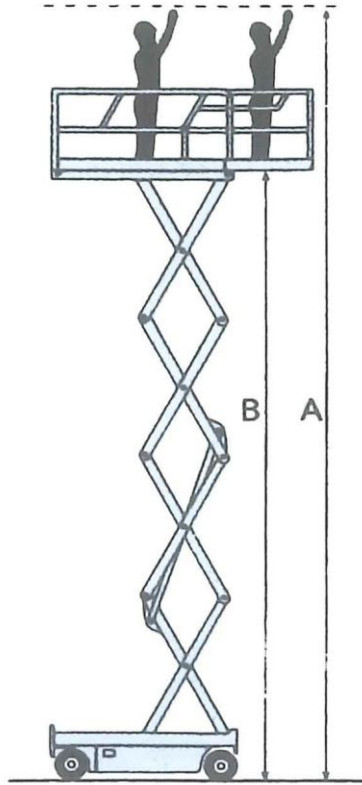
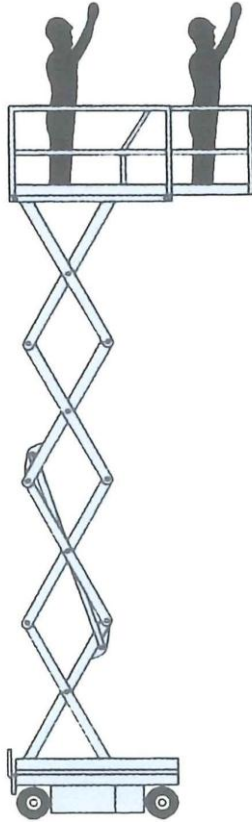


シザース式／垂直式 高所作業車



型式	ENTL061	
メーカー	北越	
名称	垂直昇降(シザース)型ホイール式高所作業車	
作業法	最大積載荷重	250kg
	拡張時積載荷重	固定部125kg、拡張部125kg
	最大地上高	6,100mm
	最低地上高	970mm
	内側寸法(拡張時)	1,610(2,540)×645×990mm
拡張デッキスライド量	930mm	
昇降装置形式	一端固定式4段×型	
昇降速度	上昇20sec、下降30sec	
走行装置	駆動方法	油圧モータ
走行装置	走行速度	高速0~4km/h 低速0~0.8km/h
	登坂能力	16.7度
	最小回転半径	1,540mm
電源	入力電源	単相AC100V
	バッテリー電圧	DC24V
	バッテリー容量	200Ah(5時間率) EB100×4個
諸元	全長×全幅×全高	1,750×750×1,960mm
諸元	機体質量	1,330kg

仕様	X32N
メーカー	メイフ
最大作業高A	11.32m
最大床高B	9.6m
最大積載荷重	340kg
床寸法C×D	1.17m×2.21m
全幅E	1.22m
全長(デッキ帳出時)F	2.35m(3.26m)
全高G	2.31m
重量	2,486kg
走行速度(格納時)	3.7km/h
走行速度(上昇時)	1.2km/h
昇降速度(上昇/下降)	66秒/39秒
登坂能力	11度
回転半径(内側)	203mm
動力	4×6V 220AH
その他の仕様	傾斜センサー、緊急下降装置、緊急停止装置、走行/昇降警報装置、作業床上AC電源、アワーマーター/バッテリー残量計
	ノンマーキングタイヤ、ポットホールプロテクター(脱輪防止装置)、90cm張出デッキ

型式	SV04B	
メーカー	アイテ	
名称	ホイール式垂直昇降型高所作業車	
作業床	最大積載荷重	200kg
	最大地上高	3.8m
	最低地上高	0.52
昇降装置	内側寸法(幅×奥行き×高さ)	0.660m×0.895m×1.000m
走行装置	昇降速度(200kg積載時)	直伸4段マスト式 上昇3.3m/25s 下降3.3m/18s
	走行速度(80kg積載時)	0~3.0km/h(高速) 0~0.8km/h(低速)
登坂能力	登坂能力(80kg積載時)	8°
電源	入力電圧	単相AC100V
安全装置	バッテリー電圧	DC24V
	バッテリー容量	100Ah(5時間率)
その他	油圧系安全装置、走行・昇降警報装置、転倒防止装置(走行規制装置、上昇規制装置)、過積載防止装置、作動停止スイッチ、フットスイッチ、レバーガード、充電器ケーブル保護装置	
諸元	バッテリー液面インジケーター、バッテリー容量	
諸元	車両重量	650kg
諸元	接地圧	870kPa(8.9kg/cm ²)