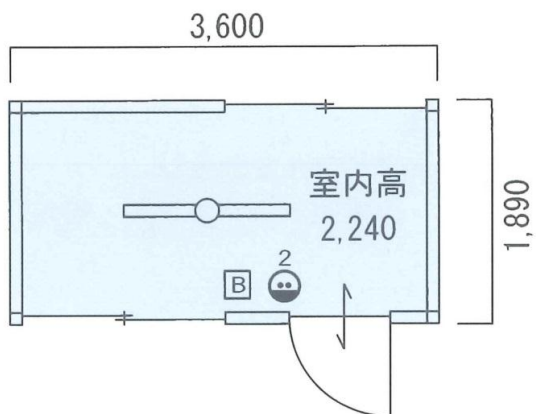
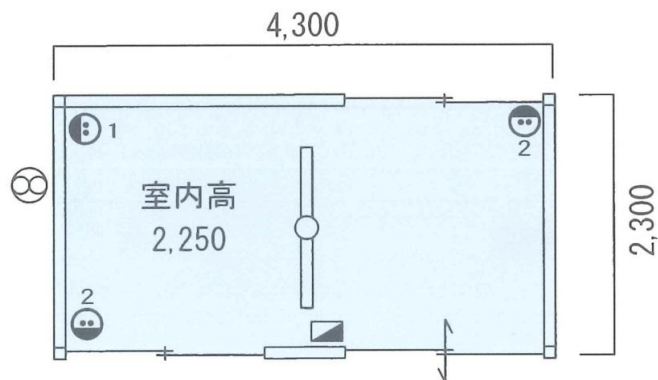


単棟ハウス

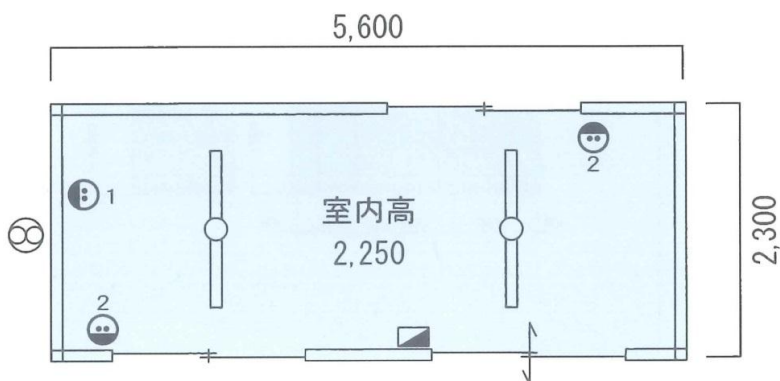
PAL-21



PAL-31



PAL-41



	PAL-21	PAL-31	PAL-41
幅 (mm)	1,890	2,300	2,300
長さ(mm)	3,600	4,300	5,600
高さ(mm)	2,480	2,510	2,550
面積(m ²)	6.8	9.9	12.9
面積(坪)	2	3	3.9
重量(kg)	525	713	900
蛍光灯	400W × 1灯		40W × 2灯
構造	軽量角型鋼管		
屋根	亜鉛メッキカラー鉄板		
外装 内装	亜鉛メッキカラー鉄板0.3mm・化粧合板2.5mm・注入式発砲ウレタン25mm		
建具	アルミサッシ窓 ×2 アルミサッシドア ×1	アルミサッシ窓 ×2 アルミサッシ引戸 ×1	
天井	化粧合板		
床	カラー耐水合板 12mm		
設備	ブレーカー 20A × 1 コンセント × 1 ガラリ	分電盤 20A × 2 コンセント × 3 換気扇	